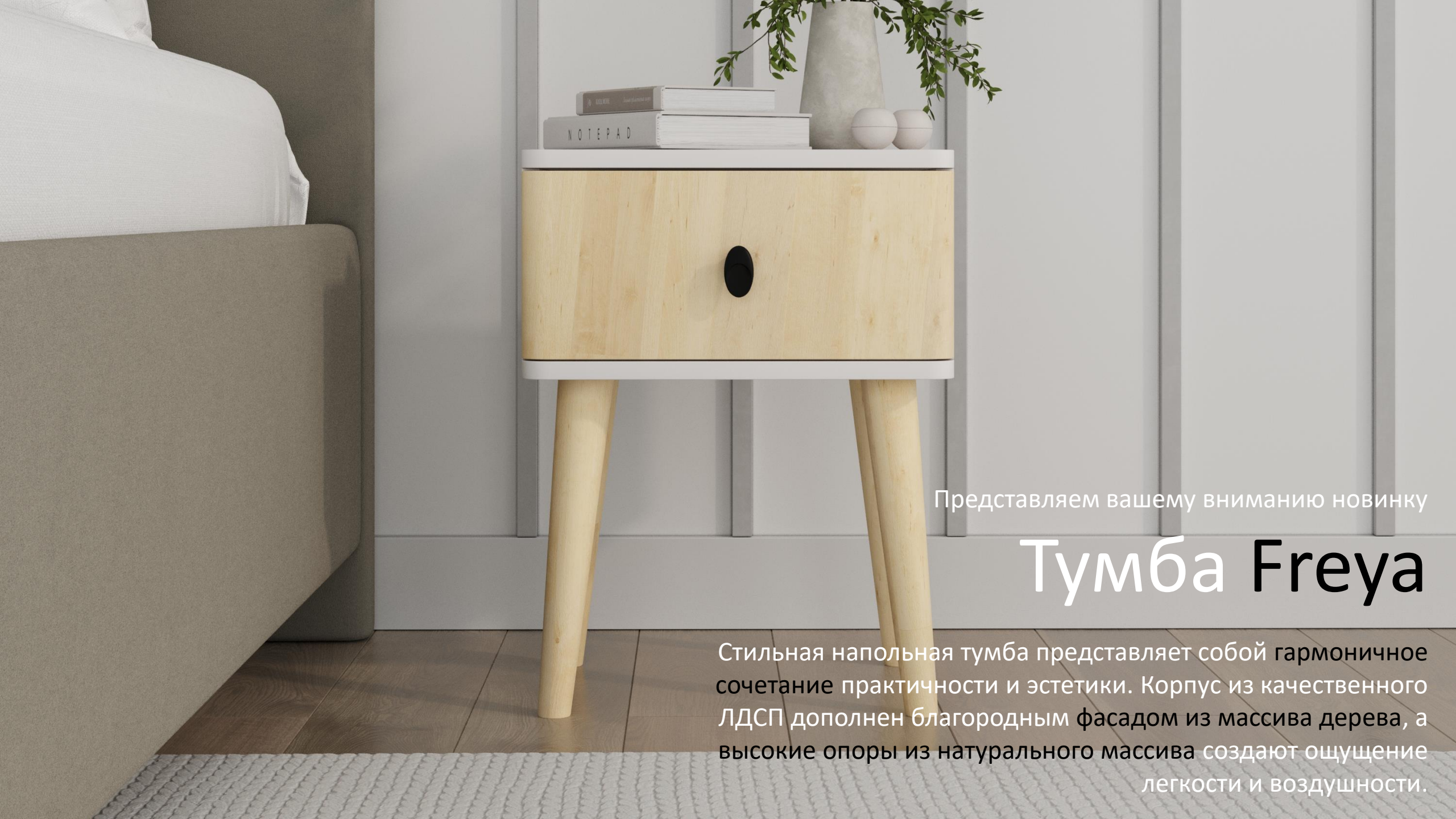




# Прикроватная тумба Freya



Представляем вашему вниманию новинку

# Тумба Freya

Стильная напольная тумба представляет собой гармоничное сочетание практичности и эстетики. Корпус из качественного ЛДСП дополнен благородным фасадом из массива дерева, а высокие опоры из натурального массива создают ощущение легкости и воздушности.



## ФУНКЦИОНАЛЬНОСТЬ И КОМФОРТ

Оптимальная организация — главная особенность этой стильной тумбы. Продуманная конструкция сочетает в себе максимальную функциональность и удобство использования, делая её незаменимым элементом любого интерьера.




## ДОЛГОВЕЧНОСТЬ И НАДЕЖНОСТЬ

Тумба отличается непревзойденной долговечностью благодаря использованию высококачественных материалов ЛДСП и массива березы отличающихся повышенной прочностью и износостойкостью. Тщательная сборка, при которой каждый этап производства контролируется, гарантирует стабильность конструкции и безопасность эксплуатации.




## СОВРЕМЕННОСТЬ


Минималистичный дизайн тумбы воплощает в себе последние тренды мебельной моды. Сочетание лаконичных форм и натуральных материалов создает безупречный современный образ.



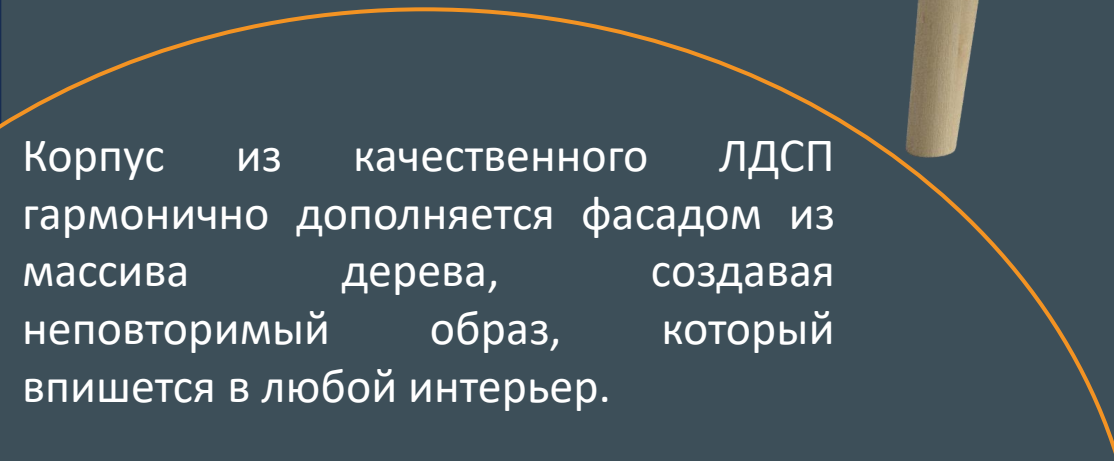
Корпус из ЛДСП отличается практичностью в уходе. Для поддержания чистоты достаточно периодически протирать поверхность мягкой, слегка влажной тканью.




Скругленные формы — это не просто модный тренд, а продуманное дизайнерское решение, которое делает мебель безопасной и комфортной в использовании.



Высокие опоры визуально облегчают конструкцию, создавая ощущение воздушности



Корпус из качественного ЛДСП гармонично дополняется фасадом из массива дерева, создавая неповторимый образ, который впишется в любой интерьер.



## ТЕХНИЧЕСКИЕ ОСОБЕННОСТИ

- Полезные размеры ящика ШхГхВ – 29x25x12 см
- Направляющие выдвижных ящиков - шариковые, полного выдвижения
- Толщина корпуса (ЛДСП) – 1,6 см
- Корпус возможно изготовить в 2 исполнениях массива
- Все элементы скруглены, что обеспечивает повышенную травмобезопасность



## ТЕХНИЧЕСКИЕ ХАРАКТЕРИСТИКИ

ХАРАКТЕРИСТИКА	ЗНАЧЕНИЕ
Габаритные размеры, см	38-35-50
Внутренние габариты ящика, см	29-24,7-11,6
Высота опор, см	30
Толщина корпуса, см	1,6
Высота фасада выдвижного ящика, см	16,4
Материал	ЛДСП, ХДФ, Массив березы
Гарантия производственная	1,5 года
Срок службы	10 лет



# ТЕХНИЧЕСКИЕ ХАРАКТЕРИСТИКИ

**КОРПУС:**  
1 декор  
ЛДСП



**КОРПУС:**  
2  
исполнения  
массива



Напольная тумба поражает своим совершенством: практичный корпус из ЛДСП и благородный фасад из массива дерева, а также возвышенные опоры из натурального массива формируют гармоничный и воздушный образ.

# ПОМОЩЬ В ПРОДАЖЕ

ХАРАКТЕРИСТИКА	ПРЕИМУЩЕСТВО	ВЫГОДА	СКРИПТ
<b>Корпус из ЛДСП</b>	ЛДСП обладает высокой устойчивостью к механическим нагрузкам	Материал сохраняет форму и внешний вид на протяжении многих лет	Обратите внимание на нашу новинку с корпусом из ЛДСП, данный материал устойчив к царапинам и прост в уходе
<b>Фасады ящиков из массива</b>	Экологичность материалов — использование натуральных компонентов делает мебель безопасной для здоровья	Фасады из массива гарантируют долговечность и подчеркивают природную эстетику	В данной тумбе идеально сочетается экологичность и долговечность материалов
<b>Высокие опоры из массива</b>	Легко проводить влажную уборку и использовать пылесос под мебелью. Прочность конструкции — массив дерева выдерживает значительные нагрузки	Высокие опоры создают ощущение воздушности интерьера. Природная красота древесины украшает интерьер	Обратите внимание на конструкцию опор тумбы — их продуманная высота и форма обеспечивают беспрепятственный доступ для уборки, а также визуально облегчают пространство.
<b>Закругленные формы тумбы</b>	Безопасность для всей семьи — отсутствие острых углов защищает детей и взрослых от случайных травм	Удобство при ежедневном использовании мебели. Легкость в перемещении мебели без риска повреждения стен и других предметов интерьера	Обратите внимание на округленные формы данной модели, округленные углы менее подвержены механическим повреждениям, а также будет отсутствовать дискомфорт при случайном касании

# ДОПОЛНИТЕЛЬНАЯ ИНФОРМАЦИЯ



## ПРАВИЛА ЭКСПОНИРОВАНИЯ

Данную тумбу рекомендуется разместить рядом с кроватью Madison и кроватью Odry с ПМ



## ДОПОЛНИТЕЛЬНАЯ ИНФОРМАЦИЯ

Дополнительные материалы, такие как визуализации, доступные исполнения, инструкция по сборке, можно скачать пройдя по пути в каталоге информационных материалов:

**Путь в КИМ** : [Каталог/ Информационные материалы/ ORMATEK / Продукт/ Мебель для спальни/ Кровати и мебель из ЛДСП/Коллекция Freya/ Тумба прикроватная Freya](#)



## ПУТЬ В 1С

[Продукция \(СЗНМ\) /ДляГенерации /Орматек / Мебель / Тумбы-комоды / Тумбы прикроватные/ Тумба прикроватная Freya](#)

**ЖЕЛАЕМ ВАМ  
УСПЕШНЫХ ПРОДАЖ!**



С уважением и комфортными решениями,  
Отдел управления продуктовым ассортиментом